

Servermanager Tools

updatewarfiles.bat & addtomcatuser.bat

FLOWFACT AG

Holweider Straße 2a · D-51065 Köln
T +49 221 995 90-0 · F +49 221 995 90-111
www.flowfact.de · info@flowfact.de

1 Vorbemerkung

Um die Reparatur älterer Servermanager und die Anlage von Servermanager-Usern zu vereinfachen, werden folgende Tools zur Verfügung gestellt:

addtomcatuser.bat

Diese Batchdatei kann auch einzeln gestartet werden, um einen neuen Nutzer mit verschlüsseltem Passwort anzulegen. Der Nutzernamen kann frei gewählt werden, sollte aber nur die Buchstaben a-z (Groß- und Kleinschreibung beachten) und die Zahlen 0-9 enthalten. Bei der Eingabe gewisser Sonderzeichen, sowie bei Umlauten und Leerzeichen kommt es zu Fehlern. Das Tool prüft, ob der User bereits existiert und fragt anschließend, ob ein anderer Nutzer angelegt werden oder das Programm beendet werden soll.

updatewarfiles.bat

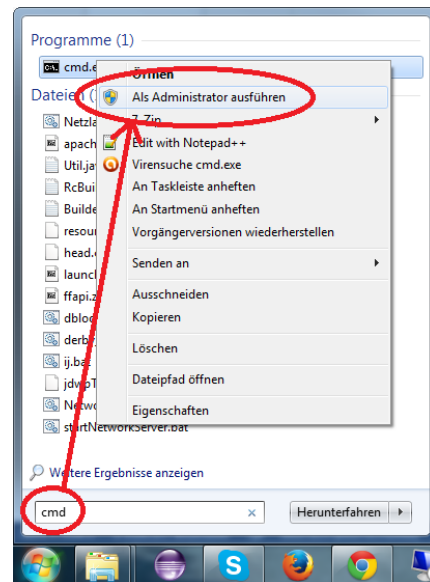
Diese Batchdatei prüft zunächst die Verbindung zum Updateserver und ob die Kommandozeile über Adminrechte verfügt. Anschließend wird der Dienst beendet, die alten .war-Dateien gelöscht und die aktuellen heruntergeladen. Anschließend wird die addtomcatuser.bat aufgerufen und danach der Dienst neu gestartet.



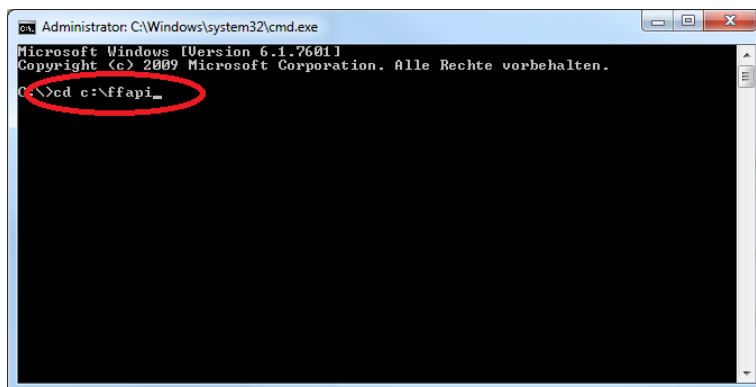
2 Gebrauchsanweisung

1. Kommandozeile als Administrator ausführen

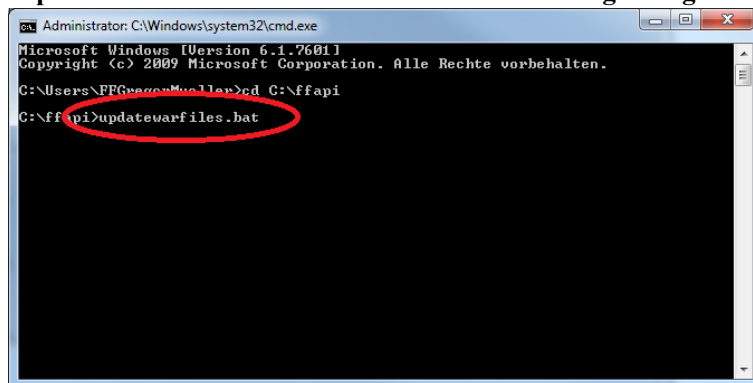
- Klick auf Start (oder Windowstaste auf der Tastatur)
- „cmd“ eingeben
- Rechte Maustaste auf „cmd.exe“
- „Als Administrator ausführen“ anklicken



2. Per cd in API-Ordner navigieren



3. updatewarfiles.bat ausführen und den Anweisungen folgen



3 Kontakt

FLOWFACT AG

Holweider Straße 2a
51065 Köln

Telefon +49 221 995 90-0
Telefax +49 221 995 90-111

www.flowfact.de
info@flowfact.de