


20 Bausteine für Ihren Erfolg! - als Geschenk für Sie!



Baustein 12

Frühjahrsputz im FlowFact!

Voraussetzungen	
Branche	ALLE
FlowFact 2003 - Platin	X
FlowFact 2003 - Easy	X

So einfach geht es...

Mit dem vorliegenden Baustein (12) haben Sie die Möglichkeit, die Datenpflege in Ihrem FlowFact zukünftig per Mausklick zu erleichtern.

Dieser Baustein sucht automatisch alle Aktivitäten, Objekte, Adressen oder Anfragen denen bestimmte Kriterien fehlen, z.B. alle Aktivitäten, die unerledigt sind und kein Merkmal enthalten.

WICHTIG: Dieser Baustein dient zur Orientierung.

Bitte überprüfen Sie, falls Sie ausgegebene Aktivitäten löschen möchten, ob diese Aktivitäten auch wirklich gelöscht werden dürfen da es einige Aktivitäten gibt, die als Vorlage für bestimmte Prozesse dienen.

Schritt 1 - Download und Installation

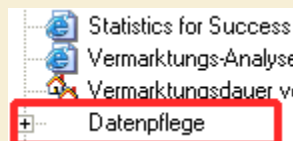
Klicken Sie auf folgenden Link, bestätigen Sie mit **Öffnen** bzw. **Ausführen** und starten Sie anschließend Ihr FlowFact neu:

■ **[Baustein \(12\) - Datenpflege](#)**

Falls Sie Ihr FlowFact noch nicht geöffnet haben, starten Sie Ihr FlowFact bitte. Anschließend klicken Sie auf den Link **Baustein 12** und bestätigen Sie mit **Öffnen** bzw. **Ausführen**. Starten Sie Ihr FlowFact anschließend neu.

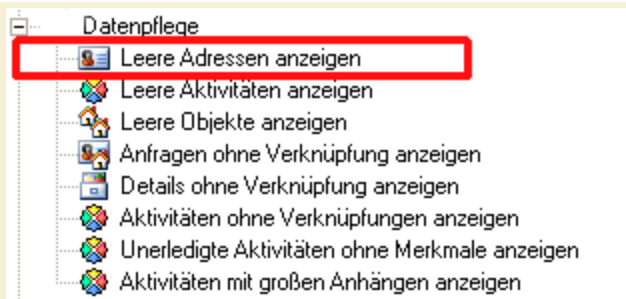
Schritt 2 - Navigator

Im FlowFact Navigator erscheint nun ein neues Icon mit der Bezeichnung **"Datenpflege"**.



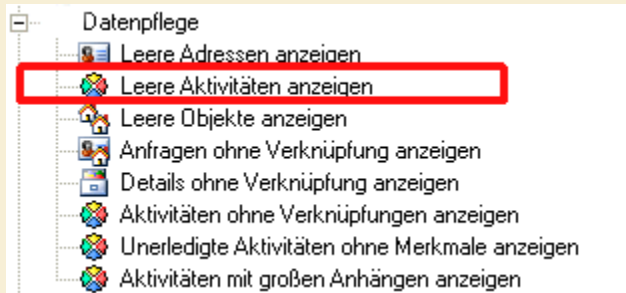
Schritt 3 - Suchkriterium - Leere Adressen anzeigen

Der Menüpunkt "Leere Adressen anzeigen" listet alle Adressen auf die keinen Inhalt haben.



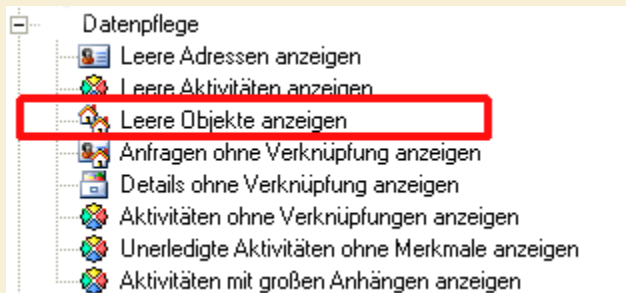
Schritt 4 – Suchkriterium - Leere Aktivitäten anzeigen

Über "Leere Aktivitäten anzeigen" haben Sie die Möglichkeit, sich alle Aktivitäten ohne Inhalt (leere Betreffzeile und leeres Textfeld) anzeigen zu lassen.



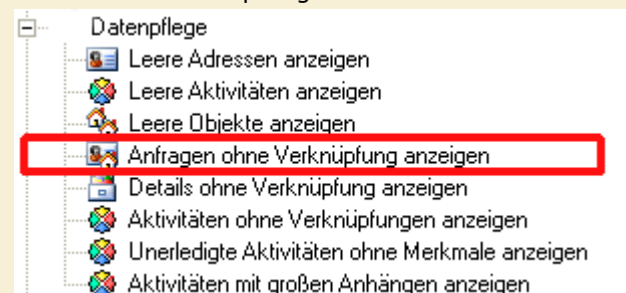
Schritt 5 – Suchkriterium - Leere Objekte anzeigen

Durch den Menüpunkt "Leere Objekte anzeigen" listet Ihnen der Baustein 12 alle Objekte auf, die keine Adressverknüpfung und keinen Text enthalten.



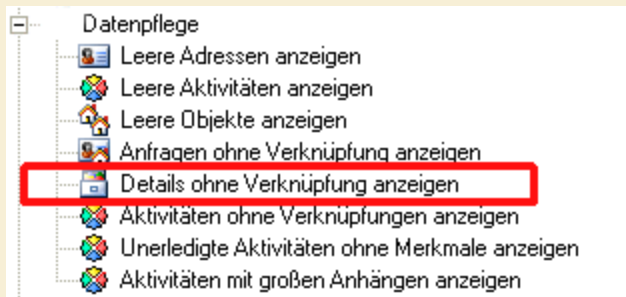
Schritt 6 – Suchkriterium - Anfragen ohne Verknüpfung anzeigen

Der Menüpunkt "Anfragen ohne Adressverknüpfung" ermittelt Ihnen alle Anfragen, die keine Adressverknüpfung beinhalten.



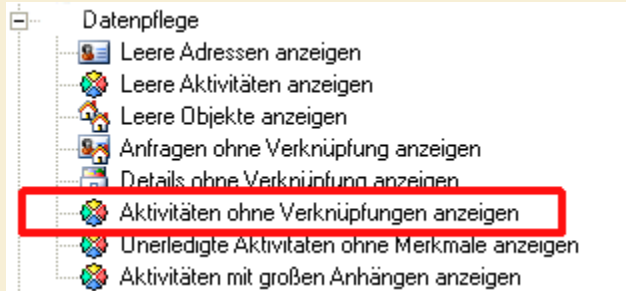
Schritt 7 - Suchkriterium - Details ohne Verknüpfung anzeigen

Unter "Details ohne Verknüpfung anzeigen" werden alle Detail-Aktivitäten ohne Adressverknüpfung angezeigt.



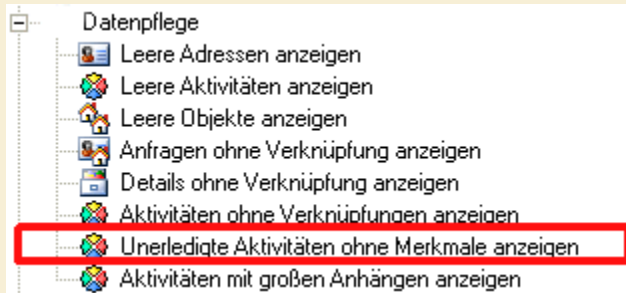
Schritt 8 - Suchkriterium - Aktivitäten ohne Verknüpfung anzeigen

Im Menüpunkt "Aktivitäten ohne Verknüpfung" werden alle erledigten und unerledigten Aktivitäten ohne Objekt- oder Adressverknüpfung angezeigt.



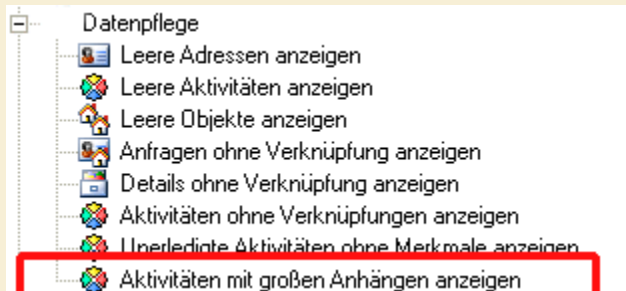
Schritt 9 - Suchkriterium - Unerledigte Aktivitäten ohne Merkmale anzeigen

Im Menüpunkt "Unerledigte Aktivitäten ohne Merkmale anzeigen" werden alle unerledigten Aktivitäten gefunden, denen kein Merkmal zugewiesen wurde.



Schritt 10 - Suchkriterium - Aktivitäten mit großen Anhängen anzeigen

Im Baustein 12 haben Sie die Möglichkeit, alle Aktivitäten mit großen Anhängen aufzulisten. Die MegaByte-Größe ist von Ihnen persönlich frei definierbar.



Sobald Ihre gewünschten Aktivitäten, Objekte oder Adressen aufgelistet werden, haben Sie die Möglichkeit diese zu prüfen und zu entscheiden, ob die aufgeführten Inhalte gelöscht, erweitert oder ausgefüllt werden sollen.

Die FlowFact AG wünscht viel Erfolg bei Ihrer Datenpflege!

Eine **Übersicht aller Bausteine** finden Sie unter www.flowfact.de/erfolg

