


20 Bausteine für Ihren Erfolg! - als Geschenk für Sie!



Baustein 13

Automatische Geburtstagsgrüße!

Voraussetzungen	
Branche	ALLE
FlowFact 2003 - Platin	X

So einfach geht es...

bereits 12 Bausteine haben für mehr Service in Ihrem Unternehmen beigetragen.

Herr Steinert Geschäftsführer von Honnef Immobilien Peter Honnef & Rudolf Steinert GbR:

"Die Idee zum 20. Geburtstag der FlowFact AG, allen Kunden 20 Neuheiten in Form von Bausteinen zu schenken finden wir klasse."

Ihre Wünsche sind uns wichtig! Im Baustein 13 haben wir Ihren Wunsch nach einer automatisierten Geburtstags E-Mail umgesetzt - und Sie vergessen nie wieder einen Geburtstag.

Ihre FlowFact AG

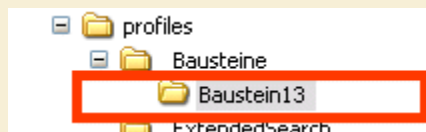
Alle Bausteine finden Sie unter www.flowfact.de/erfolg.

Schritt 1 - Geburtstagsaktivität

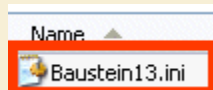
Der Baustein 13 wird versendet, sobald einer Adresse in Ihrem FlowFact eine Geburtstagsaktivität hinterlegt ist. Der Standard Name dieser Aktivität ist "**Gruß (Geburtstag) senden**".

Sollte Ihre Geburtstags-Aktivität anders benannt sein z.B. "Geburtstag", haben Sie in der folgenden Datei die Möglichkeit, eine andere Definition der Aktivitätenart festzulegen.

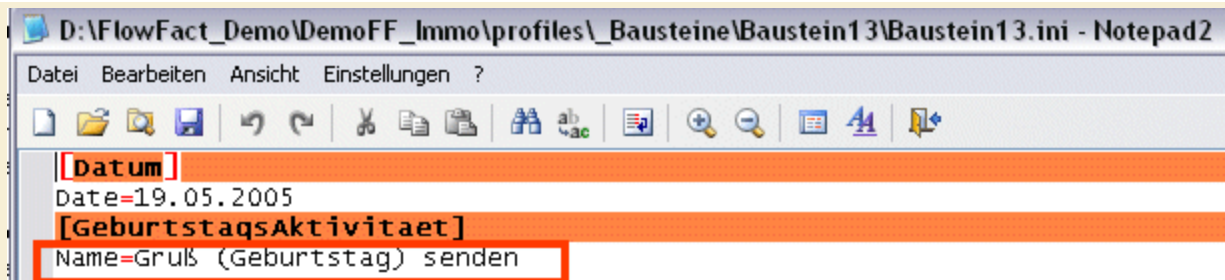
Sie finden die Datei in Ihrem FlowFact Verzeichnis unter Profiles > Bausteine > Baustein13.



Wählen Sie bitte die folgende Datei aus:



Hier haben Sie die Möglichkeit den Namen der Geburtstagsaktivität zu ändern




Tragen Sie bitte den Namen Ihrer Geburtstagsaktivität ein und bestätigen den Vorgang mit speichern.

Schritt 2 - Installation

Falls Sie Ihr FlowFact noch nicht geöffnet haben, starten Sie bitte Ihr FlowFact. Anschließend wählen Sie das Layout, welches sie zukünftig für Ihre Geburtstagsgrüße nutzen möchten. Starten Sie Ihr FlowFact anschließend neu.




Motiv1




Motiv2

Schritt 3 - Geburtstagslayout

Sie haben die Möglichkeit den Text in der Geburtstagsmail zu ändern, indem Sie das Fenster **Aktivitäten** öffnen und mit dem Fernglas  (oder Taste F9) den **Suchbegriff "Baustein13"** suchen.

Wählen Sie aus der Ergebnisliste, die Vorlage und klicken Sie anschließend auf den Funktionslink **Bearbeiten**.

Nun können Sie den Text nach Ihren Wünschen ändern und anschließend mit **OK**  speichern.

Hinweis: {AD_NAME_FIRMA} und {AD_Briefanrede} sind Platzhalter, die beim Email-Versand automatisch durch den Empfänger und Firmennamen ersetzt werden. Der Platzhalter {BEN_NAME} wird zudem automatisch mit Ihrem Namen bzw. dem Namen des angemeldeten FlowFact-Anwenders ausgetauscht.

Schritt 4 – Geburtstagsaktivität anlegen

Die automatische Geburtstagsmail wird versendet, sobald einer Adresse eine Geburtstagsaktivität hinterlegt ist.

Schritt 5 – Automatischer Versand

Wenn Sie nun die oben aufgeführten Voraussetzungen geschaffen haben

1. Layout ausgewählt und installiert
2. Geburtstagsaktivität einer Adresse hinterlegt,

wird ab dem Tag der Installation des Bausteins jeder Adresse, die eine Geburtstagsaktivität beinhaltet eine automatische E-Mail mit Geburtstagsgruß versendet.

Die FlowFact AG wünscht Ihnen viel Spaß mit dem automatischen Geburtstagsgruß!

Eine **Übersicht aller Bausteine** finden Sie unter www.flowfact.de/erfolg

